



COIGI –

Junta de govern

Plataforma de vot electrònic

Manual d'usuari

ScytI - Secure Electronic Voting

STRICTLY CONFIDENTIAL

Use only for evaluation purposes.

© Copyright 2018 - ScytI Secure Electronic Voting, Barcelona, Spain.

Neither the whole nor any part of the information contained in this document may be adapted or reproduced in any material or electronic form without the prior written consent of ScytI Secure Electronic Voting.

Taula de revisions

<i>Versió</i>	<i>Data</i>	<i>Autor</i>	<i>Revisor</i>	<i>Descripció</i>
1.0	29 maig 2018	LNP		Primera versió

Taula de continguts

Junta de govern	1
1 Introducció.....	5
1.1 Requisits per poder votar	5
2 Manual de vot	5
2.1 Accediu a la plataforma de vot	5
2.1.1 Sessió de vot.....	6
2.2 Votació.....	6
2.3 Reviseu el vostre vot	7
2.4 Confirmació de vot i rebut.....	9

Llista d'imatges

Imatge 1 – Pantalla d'accés a la plataforma de vot.	5
Imatge 2 – Error d'identificació.....	6
Imatge 3 – Opcions de vot.....	7
Imatge 4 – Mostrar llista de candidats.....	8
Imatge 5 – Revisió de la tria	9
Imatge 6 – Confirmació i rebut de vot	10
Imatge 7 – Codi de control	11

1 Introducció

El següent document descriu com utilitzar la plataforma de vot electrònic a les properes eleccions per escullir la junta de govern del Col·legi Oficial d'Infermeres/rs de Girona de forma electrònica, des del 20 de juny a les 9:30 fins al 21 de juny de 2018 a les 19:00.

1.1 Requisits per poder votar

Per poder votar a les eleccions necessitareu la següent informació:

- el vostre DNI y la vostra data naixement
- la vostra contrasenya de vot de 12 dígets, que haureu rebut prèviament a casa vostra per correu.

2 Manual de vot

2.1 Accediu a la plataforma de vot

Per accedir a la plataforma de vot visiteu la web de COIGI i feu clic sobre l'enllaç corresponent.

El sistema us demanarà que inicieu la sessió.



Informació ⓘ

Login

Inici de sessió

Introduïu el vostre DNI, la vostra data de naixement i la contrasenya que heu rebut per correu postal (*) i premeu el botó “Inicieu la sessió”, el sistema us enviarà directament al sistema de vot.

() En el cas que el 20 de juny no s'hagi rebut el correu amb la contrasenya, el dijous 21 de juny, es podrà recollir personalment a la seu col·legial C. Albereda, 3-5 3r. pis 170041-Girona.*

Si les vostres dades d'accés no són correctes el sistema us mostrarà un missatge d'error. Introduïu-les de nou per continuar.



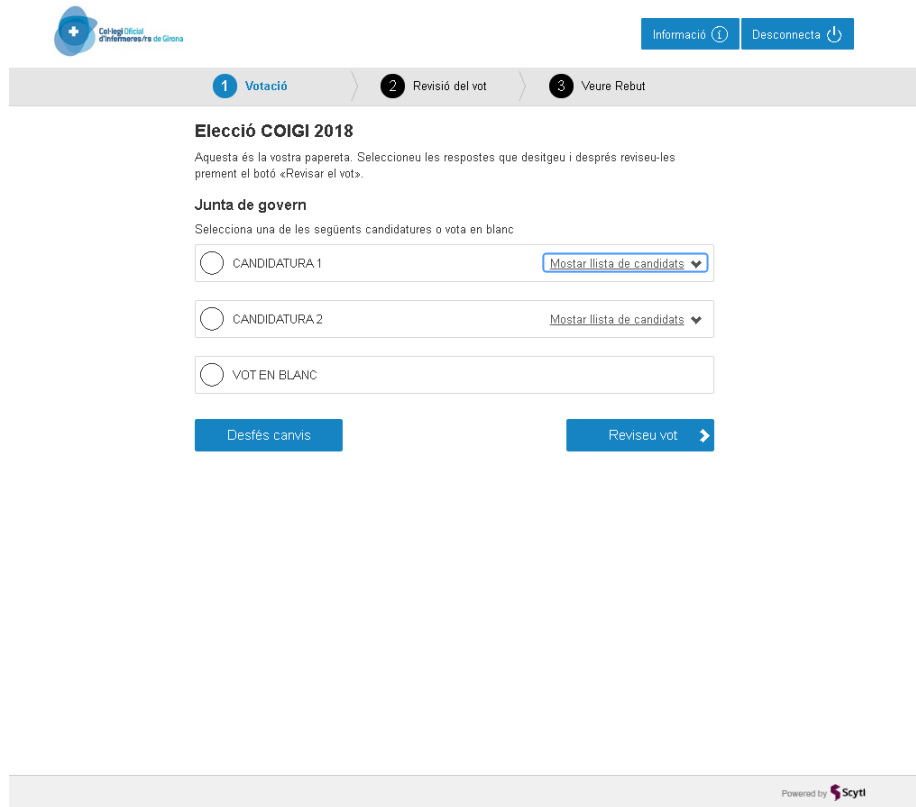
Imatge 2 – Error d'identificació

2.1.1 Sessió de vot

Un cop accediu a la plataforma la sessió de vot és de 10 minuts; un cop transcorreguts es desconnecta automàticament. Si això us succeeix torneu a accedir-hi i continueu votant.

2.2 Votació

Us apareixeran les opcions de vot en pantalla. Al costat de cada opció hi ha un enllaç amb toda la informació sobre cada llista de candidats i l'opció de vot en blanc.



Imatge 3 – Opcions de vot

Seleccioneu la vostra tria i premeu a “Reviseu vot”.

Nota important: en aquesta pantalla el vostre vot encara no serà emès, podreu revisar la vostra tria més endavant.

2.3 Reviseu el vostre vot

A continuació el sistema us mostrarà un resum de la vostra selecció.



Informació ⓘ Desconnecta ⏻

1 Votació > 2 Revisió del vot > 3 Veure Rebut

Elecció COIGI 2018

Aquesta és la vostra papereta. Seleccioneu les respostes que desitgeu i després reviseu-les prement el botó «Revisar el vot».

Junta de govern

Selecciona una de les següents candidatures o vota en blanc

<input type="radio"/>	CANDIDATURA 1	Amagar la llista de candidats ▲
	Rey Miguel, Alicia	
	Bardalet Vñals, Silvia	
	Jover Mallol, Montserrat	
	Montero Parés, Cristina	
	Roura Martí, Pedro	
	Abulí Picart, Francisca	
	Franch Ferrer, Margarida	
	Ventura Taberner, Natalia	



Informació ⓘ Desconnecta ⏻

1 Votació > 2 Revisió del vot > 3 Veure Rebut

Elecció COIGI 2018

Ajuda ?

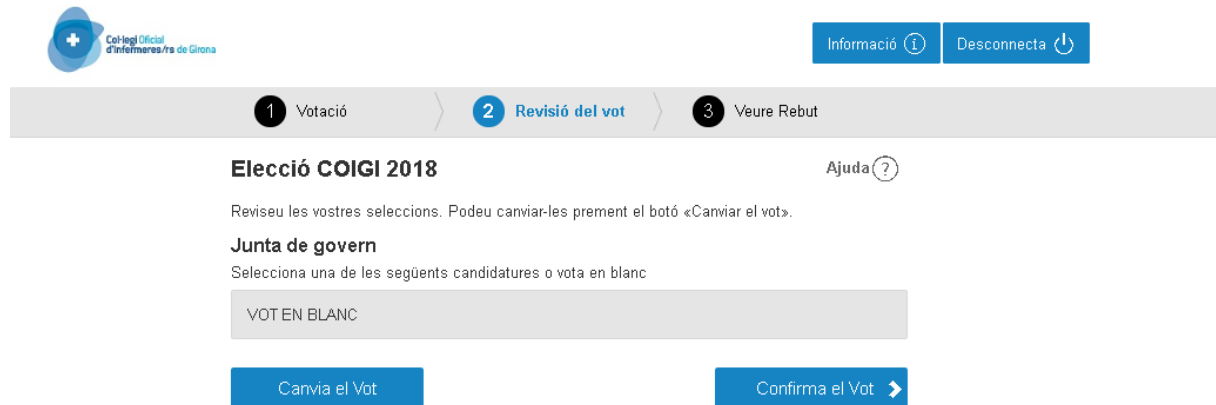
Reviseu les vostres seleccions. Podeu canviar-les prement el botó «Canviar el vot».

Junta de govern

Selecciona una de les següents candidatures o vota en blanc

CANDIDATURA 2
Soler Pardo, Graça Maria
Romero Collado, Angel
Del Campo Fernández , Eva Maria
Santos Carbonera, Josep Lluis
Gifre Badruna, Maria Magdalena
Subiros Tekidor, Rosa Maria
Montes Torrent, Mireia
Pérez Ariste, Susana
Marta de Vitor, Borja, Arles

Imatge 4 – Mostrar llista de candidats



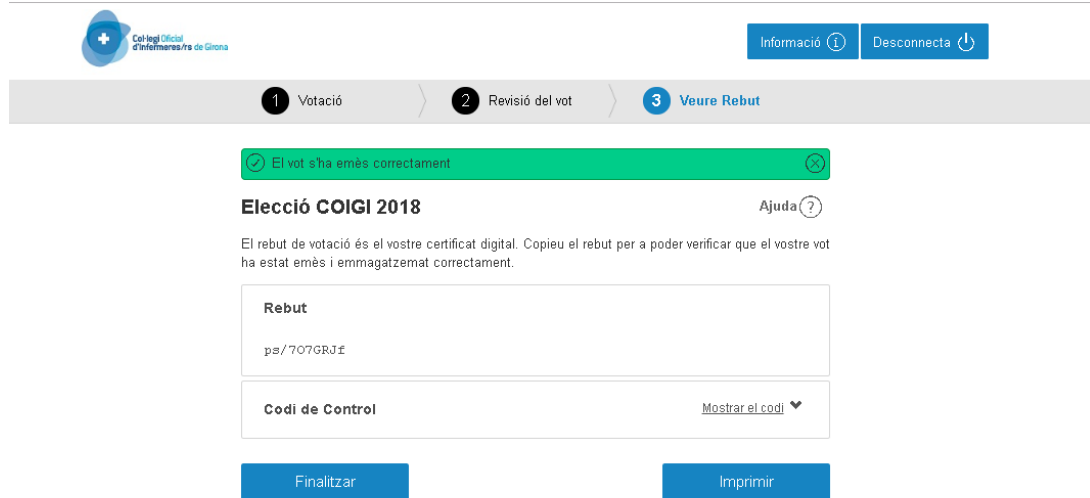
Imatge 5 – Revisió de la tria

Si desitgeu canviar la vostra selecció premeu a “Canvia el vot”. Si tot és correcte ***i desitgeu emetre el vostre vot*** premeu a “Confirma el vot”.

2.4 Confirmació de vot i rebut

Finalment, la darrera pantalla us mostrarà un missatge confirmant-vos que el vostre vot ha estat emès correctament.

També us mostrarà el vostre rebut de vot. Copieu-lo o imprimiu-lo, el rebut és el vostre certificat de vot i us servirà per verificar que el vostre vot ha estat inclòs al recompte.



The screenshot shows the user interface for the COIGI 2018 election. At the top, there is a navigation bar with three steps: 1. Votació, 2. Revisió del vot, and 3. Veure Rebut. The third step is currently active. Below the navigation bar, there is a green notification bar that says "El vot s'ha emès correctament". Underneath, the title "Elecció COIGI 2018" is displayed, along with an "Ajuda" link. A message states: "El rebut de votació és el vostre certificat digital. Copieu el rebut per a poder verificar que el vostre vot ha estat emès i emmagatzemat correctament." Below this message, there are two input fields: "Rebut" containing the text "ps/707GRJ£" and "Codi de Control" with a "Mostrar el codi" dropdown menu. At the bottom, there are two buttons: "Finalitzar" and "Imprimir".

Imatge 6 – Confirmació i rebut de vot

Prement l'enllaç "Mostrar el codi" podreu veure el codi de control, encara que aquesta informació només s'usa en cas d'auditoria.

Rebut

ps/707GRJf

Codi de Control[Amagar codi](#) 

```
ApSsVRXuLsPgPOADji/oLTpa0QTqCFBg
TinKKjy5jiSUE3bArOwNLpSEHbjnbml
1qyj0OSy/ZjIRtDDXldkFIGpLFBHf4+
2AcOXvn/GjwYllyMdVKjb12v4YXllyB
15qTr/gBlInEKDNxC1C1iwDLOY8YNHJk
Xm+zo1A3S8xYtDIKda6GhOB6Y+nh93S
n+tyVLKm8kotHV78ibn1zDQEZaV1JZI
ObIJ/9fXR0wKJPLvOtJa7oxNaQdvxUa
HssoJGFND013zs3zxPaAGJ7abT+BazM
jx0zf3cPggBgwkKDoSvyu6tgghzd6z8
MKGk33fpiCltQNMvk9aKso3WGpJ60w
==#zV79Woi51h/r0gE/F73ecGLD2Xb
bg8r#8a1a854863b66e820163d083b4
180020#8a1a854863b66e820163d082
e9e70001#1528299110006
```

Imatge 7 – Codi de control

Premeu “Finalitzar” per acabar el procés i sortir del sistema.